

TRENDVISION

ИНСТРУКЦИЯ ПО СМЕНЕ ПО

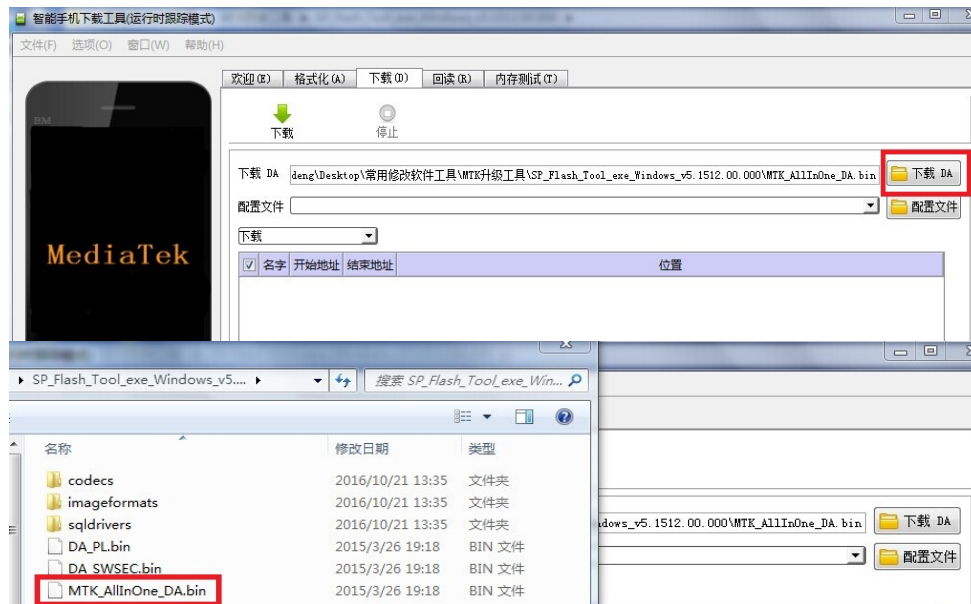
1. Откройте инструмент обновления системы «SP_Flash_Tool_exe_Windows_v5.1512.00.000», найдите «flash_tool», щелкните по нему и запустите его.

assistant	2015/3/26 19:18	应用程序	1,181 KB
Authentication.dll	2015/3/26 19:18	应用程序扩展	156 KB
BromAdapterTool	2015/3/26 19:18	配置设置	1 KB
console_mode.xsd	2015/3/26 19:18	XSD 文件	15 KB
CustPT	2015/3/26 19:18	配置设置	1 KB
DA_PL.bin	2015/3/26 19:18	BIN 文件	4,248 KB
DA_SWSEC.bin	2015/3/26 19:18	BIN 文件	4,418 KB
download_scene	2015/3/26 19:18	配置设置	1 KB
flash_tool	2015/3/26 19:18	应用程序	8,100 KB
flashtool.qch	2015/3/26 19:18	QCH 文件	6,432 KB
flashtool.qhc	2015/3/26 19:18	QHC 文件	12 KB
FlashToolLib.dll	2015/3/26 19:18	应用程序扩展	2,344 KB
history	2016/12/9 10:30	配置设置	25 KB
key	2015/3/26 19:18	配置设置	3 KB
msvcp90.dll	2015/3/26 19:18	应用程序扩展	556 KB

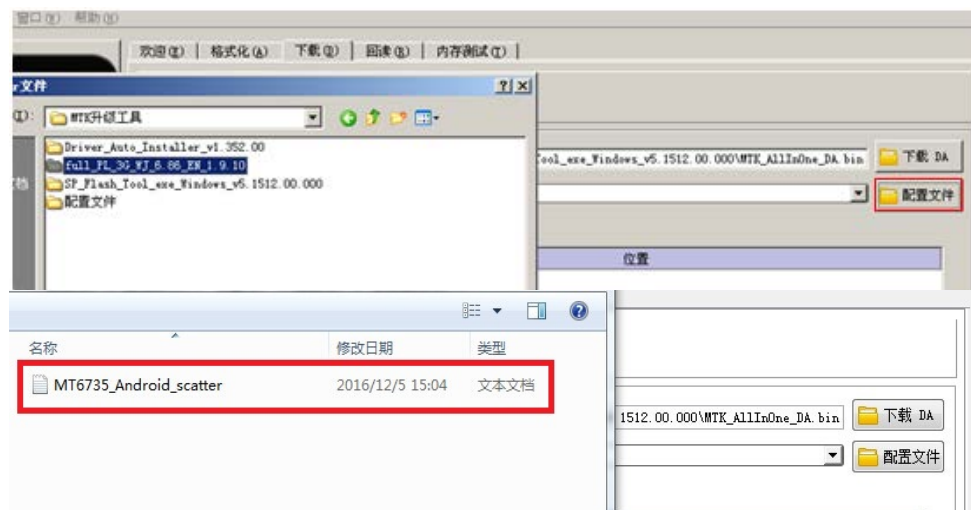
2. Когда компьютер запускает этот инструмент в первый раз, он появляется с подсказкой: «Can't find the download file, please confirm the file existing before downloading», просто нажмите «confirm».



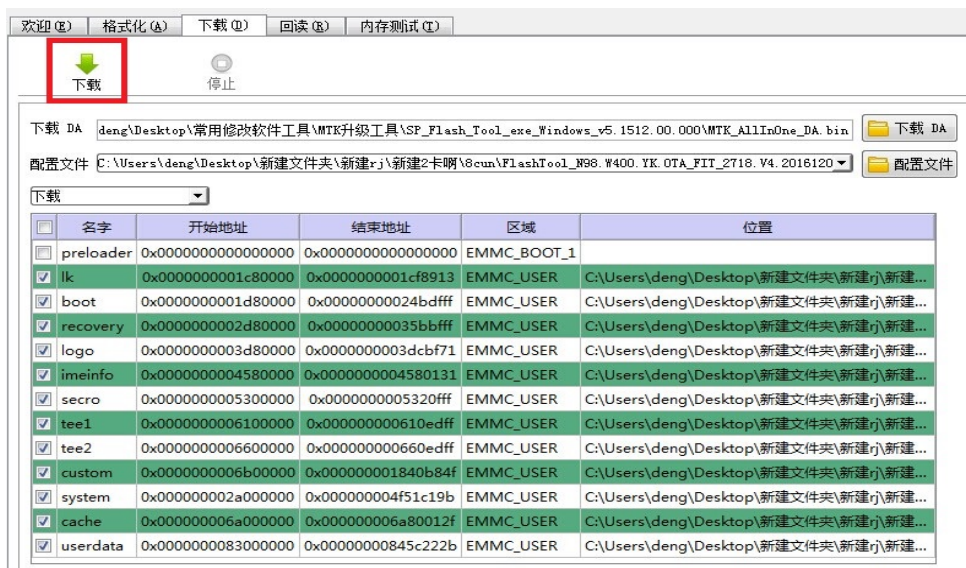
3. После нажатия «confirm» выберите «загрузить DA» и нажмите «Искать», найдите файл «MTK-AllinOne-DA.bin» и щелкните по нему



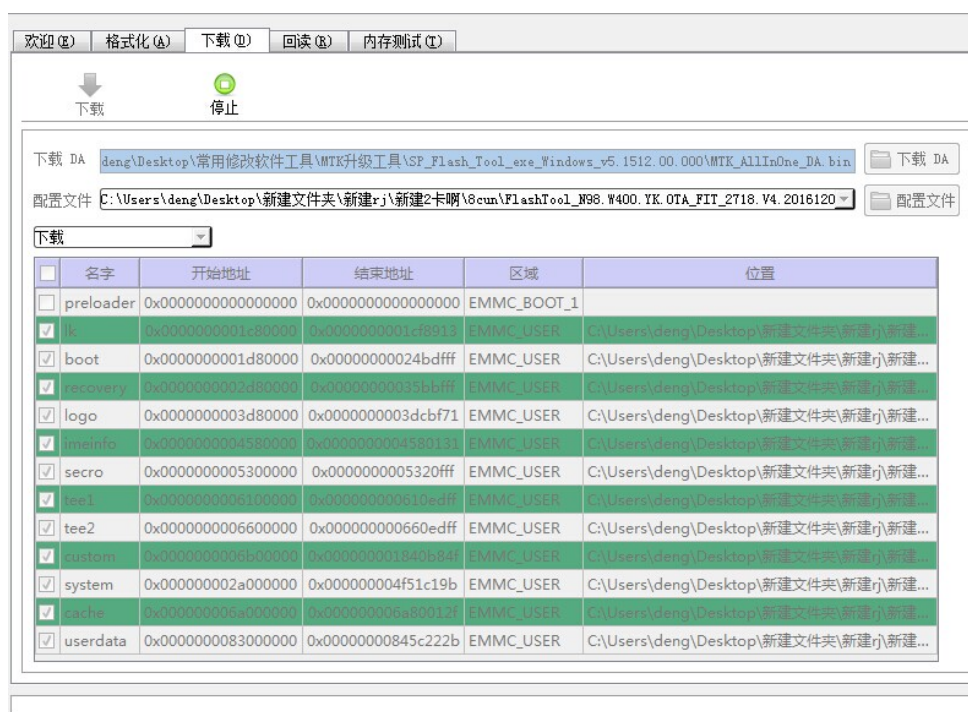
4. Выберите «файл конфигурации», щелкните по нему, найдите “full_PL_3G_WJ_6.86_EN_1.9.10”, щелкните по нему и выберите “MTK6735_Android_scatter” file.



5. Нажмите «загрузить».



6. Подключите устройство и компьютер с помощью USB-кабеля, инструмент обновления проверяет и распознает подключенное устройство и обрабатывает его с обновлением. После завершения процесса установки высветится сообщение об успешном обновлении.



Download DA 100%

879.88K/s | 70.39K | EMMC | High Speed | 0:01 | MediaTek PreLoader USB VCOM (Android) (COM3)

↓ 下載 ⏸ 停止

下載 DA: deng\Desktop\常用修改软件工具\MTK升级工具\SP_Flash_Tool_exe_Windows_v5.1512.00.000\MTK_AllInOne_DA.bin 下載 DA

配置文件: C:\Users\deng\Desktop\新建文件夹\新建rj\新建2卡啊\8cun\FlashTool_N98.W400.YK.OTA_FIT_2718.V4.2016120 配置文件

下載

名字	开始地址	结束地址	区域	位置
preloader	0x0000000000000000	0x0000000000000000	EMMC_BOOT_1	
<input checked="" type="checkbox"/> lk	0x0000000018000000	0x000000001c891000	EMMC_USER	C:\Users\deng\Desktop\新建文件夹\新建rj\新建...
<input checked="" type="checkbox"/> boot	0x000000001d800000	0x0000000024bdfff	EMMC_USER	C:\Users\deng\Desktop\新建文件夹\新建rj\新建...
<input checked="" type="checkbox"/> recovery	0x000000002d800000	0x0000000035bdfff	EMMC_USER	C:\Users\deng\Desktop\新建文件夹\新建rj\新建...
<input checked="" type="checkbox"/> logo	0x000000003d800000	0x000000003dcbf71	EMMC_USER	C:\Users\deng\Desktop\新建文件夹\新建rj\新建...
<input checked="" type="checkbox"/> imeinfo	0x0000000045800000	0x000000004580131	EMMC_USER	C:\Users\deng\Desktop\新建文件夹\新建rj\新建...
<input checked="" type="checkbox"/> secro	0x0000000053000000	0x000000005320fff	EMMC_USER	C:\Users\deng\Desktop\新建文件夹\新建rj\新建...
<input checked="" type="checkbox"/> tee1	0x0000000061000000	0x00000000610edff	EMMC_USER	C:\Users\deng\Desktop\新建文件夹\新建rj\新建...
<input checked="" type="checkbox"/> tee2	0x0000000066000000	0x00000000660edff	EMMC_USER	C:\Users\deng\Desktop\新建文件夹\新建rj\新建...
<input checked="" type="checkbox"/> custom	0x000000006b000000	0x000000006b0b84f	EMMC_USER	C:\Users\deng\Desktop\新建文件夹\新建rj\新建...
<input checked="" type="checkbox"/> system	0x000000002a000000	0x000000004f51c19b	EMMC_USER	C:\Users\deng\Desktop\新建文件夹\新建rj\新建...
<input checked="" type="checkbox"/> cache	0x000000006a000000	0x000000006a80012f	EMMC_USER	C:\Users\deng\Desktop\新建文件夹\新建rj\新建...
<input checked="" type="checkbox"/> userdata	0x0000000083000000	0x00000000845c222b	EMMC_USER	C:\Users\deng\Desktop\新建文件夹\新建rj\新建...

Download Flash 100%

15.29M/s | 924.40M | EMMC | High Speed | 1:02 | MediaTek PreLoader USB VCOM (Android) (COM3)


↓ 下載 ⏸ 停止

下載 DA: deng\Desktop\常用修改软件工具\MTK升级工具\SP_Flash_Tool_exe_Windows_v5.1512.00.000\MTK_AllInOne_DA.bin 下載 DA

配置文件: C:\Users\deng\Desktop\新建文件夹\新建rj\新建2卡啊\8cun\FlashTool_N98.W400.YK.OTA_FIT_2718.V4.2016120 配置文件

下載

下載完成



名字	开始	结束	区域	位置
preloader	0x00000000		BOOT_1	
<input checked="" type="checkbox"/> lk	0x00000000		USER	C:\Users\deng\Desktop\新建文件夹\新建rj\新建...
<input checked="" type="checkbox"/> boot	0x00000000		USER	C:\Users\deng\Desktop\新建文件夹\新建rj\新建...
<input checked="" type="checkbox"/> recovery	0x00000000		USER	C:\Users\deng\Desktop\新建文件夹\新建rj\新建...
<input checked="" type="checkbox"/> logo	0x00000000		USER	C:\Users\deng\Desktop\新建文件夹\新建rj\新建...
<input checked="" type="checkbox"/> imeinfo	0x00000000		USER	C:\Users\deng\Desktop\新建文件夹\新建rj\新建...
<input checked="" type="checkbox"/> secro	0x00000000		USER	C:\Users\deng\Desktop\新建文件夹\新建rj\新建...
<input checked="" type="checkbox"/> tee1	0x0000000061000000	0x00000000610edff	EMMC_USER	C:\Users\deng\Desktop\新建文件夹\新建rj\新建...
<input checked="" type="checkbox"/> tee2	0x0000000066000000	0x00000000660edff	EMMC_USER	C:\Users\deng\Desktop\新建文件夹\新建rj\新建...
<input checked="" type="checkbox"/> custom	0x000000006b000000	0x000000006b0b84f	EMMC_USER	C:\Users\deng\Desktop\新建文件夹\新建rj\新建...
<input checked="" type="checkbox"/> system	0x000000002a000000	0x000000004f51c19b	EMMC_USER	C:\Users\deng\Desktop\新建文件夹\新建rj\新建...
<input checked="" type="checkbox"/> cache	0x000000006a000000	0x000000006a80012f	EMMC_USER	C:\Users\deng\Desktop\新建文件夹\新建rj\新建...
<input checked="" type="checkbox"/> userdata	0x0000000083000000	0x00000000845c222b	EMMC_USER	C:\Users\deng\Desktop\新建文件夹\新建rj\新建...

Закончив процесс, закройте окно, и отсоедините устройство.